



Laatija Jyl Sari Koistinen	pvm 4.5.2022
Hyväksyjä Teho-johdoryhmä	pvm 11.5.2022
Päivittäjä	pvm
Päivityksen hyväksyjä	pvm
Asiakirjan sijainti: L:\Terveystoimi\Ikäihmisten palveluketju\Ketjuanalyysi huhtikuu 2022	

IKÄIHMISTEN PALVELUKETJUN ANALYYSI 30.4.2022 TILANTEESSA

Ikäihmisten palveluiden strategiassa 2012-2015-2025 on pidetty palveluketjun kehittämistä ohjaavana valtakunnallista suositusta:

Ikäihmisten palvelujen laatusuositus STM 2008:3

Valtakunnallisena tavoitteena vuoteen 2012 mennessä on, että 75 vuotta täyttäneistä henkilöistä

91-92 %	asuu kotona itsenäisesti tai kattavan palvelutarpeen perusteella myönnettyjen tarkoituksenmukaisten sosiaali- ja terveyspalvelujen turvin
13-14 %	saa säännöllistä kotihoitoa
5-6 %	saa omaishoidon tukea
5-6 %	on tehostetun palveluasumisen piirissä
3 %	on hoidossa vanhainkodeissa tai pitkäaikaisessa hoidossa terveyskeskuksen vuodeosastoilla

Hoitoa ja huolenpitoa ympäri vuorokauden. Ikähoiva - työryhmän muistio STM 2010:28

Terveyskeskusten vuodeosastoilla ei pitkäaikaishoitoa, ellei se ole lääketieteellisesti perusteltua

Terveyskeskusten vuodeosastoilla akuuttihoito ja kuntoutus

Vanhainkotien ja terveyskeskusosastojen pitkäaikaishoidon sijaan uusi palvelukonsepti

Live longer - die faster

Laatujärjestelmä

Pitkäaikaishoidon laitospaikoista luovutaan

Tehostetun palveluasumisen kattavuutta lisätään

Tehostettu palveluasuminen (ml. Ryhmäkodit) ja vanhainkotiasuminen vuoteen 2015 mennessä integroituna kokonaisuutena, jonka kattavuustavoite

on 9 % 75 vuotta täyttäneistä - tässä on huomioitu muistisairaiden hoidon ja huolenpidon tarve

Omaishoidon lisäys laatusuosituksen mukaisesti

Säännöllisen kotihoidon lisäys laatusuosituksen mukaisesti

Tavoitteellinen lyhytaikaishoito ja päivätoiminta koti- ja omaishoidon tueksi

Iltta- ja yöpartio omais- ja kotihoidon tueksi

Kuntoutus kaikkialla huomioon ja tavaksi toimia

Hyvinvoinnin ja terveyden edistäminen

Neuvontapalveluiden kehittäminen

Palveluohjaus

Terveyttä edistävät kotikäynnit

Ei siirtoja/muuttoja, hoidetaan "kodissa" loppuun saakka, myös saattohoitovalmius

Loimaan ikäihmisten palveluketjun analyysi tilanteessa 30.4.2022:

65 VUOTTA TÄYTTÄNEIDEN OMAISHOITO

Omaishoito	65-74 -vuotiaat	75-84 -vuotiaat	85 vuotta täyttäneet	Yhteensä
Hoidettavat	20	33	36	89
Hoitajat	25	35	11	71

Lisäksi alle 65 vuotiaita hoitajia on 18 hlö, joten hoitajien kokonaismäärä on 89.

OMAISHOIDON ASIAKKAAT JOILLA ON SÄÄNNÖLLISET KOTIHOIDON PALVELUT

Yhteiset asiakkaat	65-74 - vuotiaat	75-84- vuotiaat	85 vuotta täyttäneet	Yhteensä
Omaishoito/kotihoito	5	7	10	22

KOTIHOITO

Kotihoito	65-74 -vuotiaat	75-84 -vuotiaat	85 vuotta täyttäneet	Yhteensä
Säännöllinen kotihoito	50	109	200	359
Pelkkä tukipalvelu	13	30	29	72
Yhteensä	63	139	229	431

YMPÄRIVUOROKAUTINEN HOITO = TEHOSTETTU PALVELUASUMINEN JA LAITOSHOITO (VANHAINKOTIHOITO JA PITKÄAIKAISHOITO TERVEYSKESKUSOSASTOLLA)

	65-74 -vuotiaat	75-84 -vuotiaat	85 vuotta täyttäneet	Yhteensä	Lisäksi intervallipaikkoja
Oma palveluasuminen:					
Kartanonpuisto	1	13	24	38	1 hätäpaikkana (+ 1 paikka johon tulossa asukas)
Ilolakoti	1	5	21	27	-
Ostettu palveluasuminen:					
Attendo Mariian Kartano	1	16	42	59	(+ 1 paikka johon tulossa asukas)
Attendo Mariianpuisto	7	11	16	34	1 intervalli (+ 3 paikkaa joihin tulossa asukas)
Ryhmäkoti Ida	0	1	10	11	
Esperi Niittykukka	0	1	1	2	
Esperi Riihelä	2	5	3	10	
Attendo Tuulentupa	0	0	1	1	
Attendo Jussila	1	2	0	3	
Attendo Keinula	0	1	0	1	
Mainiokoti Maaria	0	0	1	1	
Attendo Katarinanpuisto	1	0	0	1	
Yhteensä tehostettu palveluasuminen ikäihmiset	14	55	119	188	
Erityisryhmien paikkatarve tehostetussa palveluasumisessa:					
Wanha Pehtoori	1	1	0	2	
Kaarnakoti	3	0	0	3	

Rehabia	1	0	0	1	
Esperi Omenapuisto	2	0	0	2	
Attendo Tyrvään Kartano	1			1	
Kruunula	1	0	0	1	
Yhteensä erityisryhmät	9	1	0	10	
Kaikki yhteensä	23	56	119	198	+ 5 paikkaa joihin siirtymässä uusi asukas

Jonottaminen tehostettuun palveluasumiseen 30.4.2022:

Jonossa osastoilla:	65-74 -vuotiaat	75-84 -vuotiaat	85 vuotta täyttäneet	Yhteensä	Jonotusajat	Nykytilanne
Akuutti B1	0	1 (+ 1 vammaispalvelu jonottaja)	1	2 (+ 1 vpl)		
Akuutti B2	1	0	0	1		
Kotona jonottavat:	0	1	1	2		
Yhteensä jonossa	1	2 (+ 1)	2	5 (+ 1)		

Lisätiedot:

Käytössä oli 30.4.2022 yhteensä 198 tehostetun palveluasumisen paikkaa, joista yksi säännöllisessä intervallikäytössä. Lisäksi heti toukokuulla täytetään laskentahetkellä yksiköissä vapaana olleet 5 asukaspaikkaa, joihin oli seuraava asukas jo sovittu, mutta siirtoa ei oltu voitu vielä tehdä.

Intervalliyksikkö Kartanonmäellä, käytössä 9 lyhytaikaishoitopaikkaa, ensisijaisesti omaishoidettaville. Kartanonpuistossa on 1 hätäpaikka. Akuuttiosastoilla tehostettuun palveluasumiseen jonottajien käytössä 3 hoitopaikkaa (+ 1 vammaispalvelulain mukaista paikkaa jonottava).

Muualta SHL 60 § mukaisesti Loimaalle tehostettuun palveluasumiseen jonottavia 30.04.2022 ei ollut.

Loimaalta muualle SHL 60 § mukaisesti tehostettuun asumispalveluun jonottavia 30.04.2022 oli 1 henkilöä, jonottaa jatkopaikkaa Ilolakodissa.

Liitteissä on esitetty

1. Ikääntyvien lukumäärät ikäryhmittäin 18.4.2016, 30.4.2019, 30.4.2020, 30.4.2021 ja 30.4.2022 todellisen tilanteen mukaan ja tulevina vuosina Tilastokeskuksen väestöennusteen mukaisesti.
2. Palvelutarve-ennusteet 2015-2040 (ja todellinen luku 18.4.2016, 30.4.2019, 30.4.2020, 30.4.2021 ja 30.4.2022) ajatuksella, että
 - omaishoidon peittävydessä tähdätään 5-6 % kattavuuteen 75 vuotta täyttäneiden määrästä
 - kotihoidossa tähdätään 13-14 % peittävyteen 75 vuotta täyttäneiden määrästä
 - pitkäaikainen hoitoa terveyskeskusvuodeosastoilla ei ole
 - palveluasumisen ja vanhainkotihoitoon yhteenlaskettu peittävyys ei ylitä 9 % 75 vuotta täyttäneiden määrästä ja nämä palvelumuodot muodostavat toiminnallisen kokonaisuuden
 - 91-92 % 75 vuotta täyttäneistä asuu kotona
 - vaikeaa tai keskivaikeaa dementiaa esiintyy 4 % 65-74 –vuotiaista + 11 % 75-84 –vuotiaista + 35 % 85 vuotta täyttäneistä
3. Säännöllisen kotihoidon peittävyys 75 vuotta täyttäneillä 2014 alkaen verrattuna suositusrajoihin.
4. Omaishoidon peittävyys 75 vuotta täyttäneillä 2014 alkaen verrattuna suositusrajoihin.
5. Omais- ja kotihoidon yhteenlaskettu peittävyys 75 vuotta täyttäneillä 2014 alkaen verrattuna näiden hoitomuotojen yhteenlaskettuihin suositusrajoihin (5+13=18 % ja 6+14=20 %)
6. Vanhainkotihoitoon + palveluasumisen peittävyys 75 vuotta täyttäneillä verrattuna suositusrajoihin 2014 alkaen
7. Pitkäaikaisvuodeosastohoidon kattavuus 75 vuotta täyttäneillä verrattuna suositusrajoihin 2008 alkaen
8. Kotona asuvien ikäihmisten osuudet verrattuina suosituksen mukaisiin rajoihin

Pitkäaikaishoito terveyskeskusvuodeosastoilla on lopetettu. Vanhainkotihoito on lopetettu.

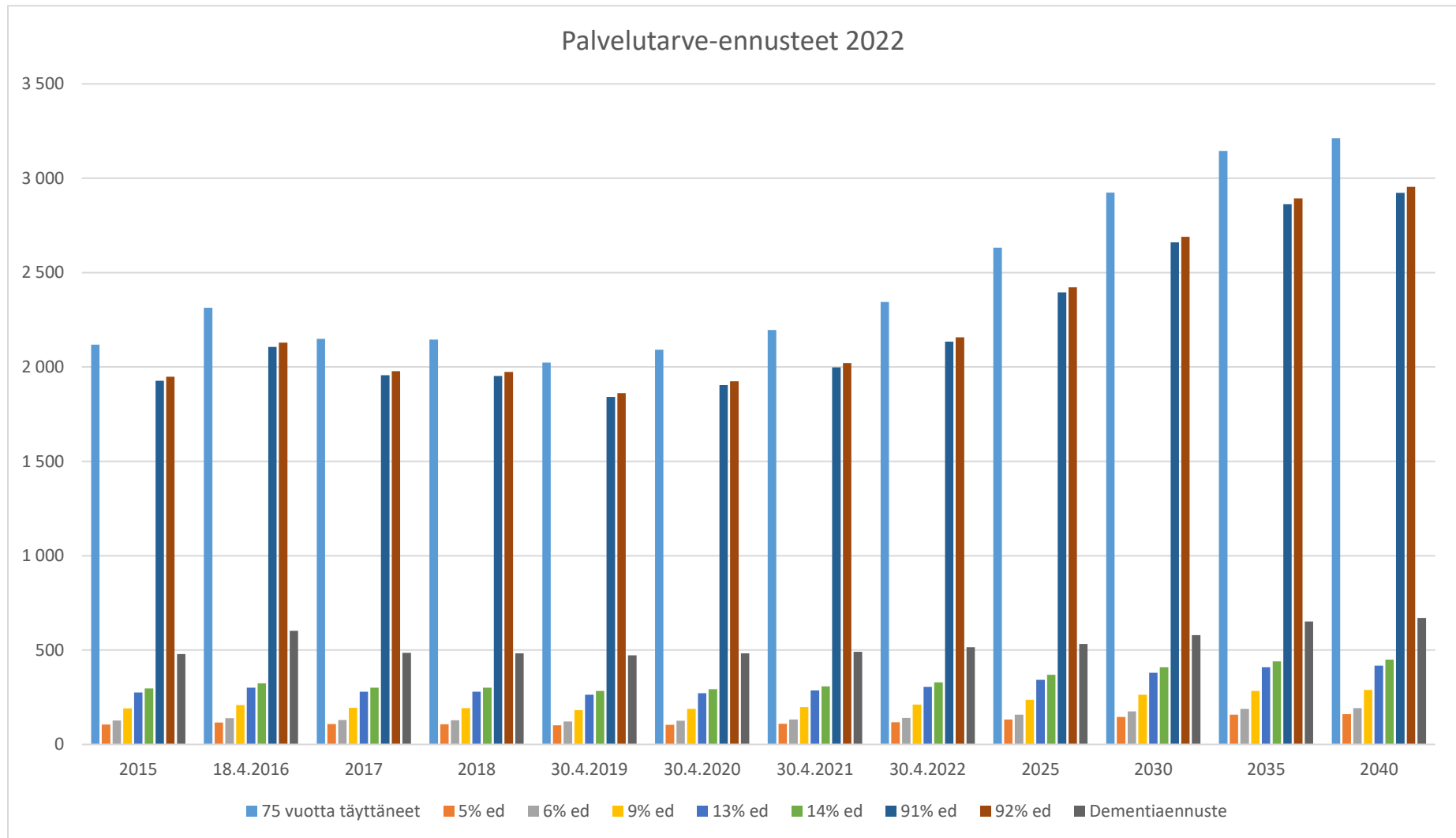
Tehostetun palveluasumisen peittävyys 75 vuotta täyttäneiden määrästä on pyritty pitämään alle 9 prosentissa.

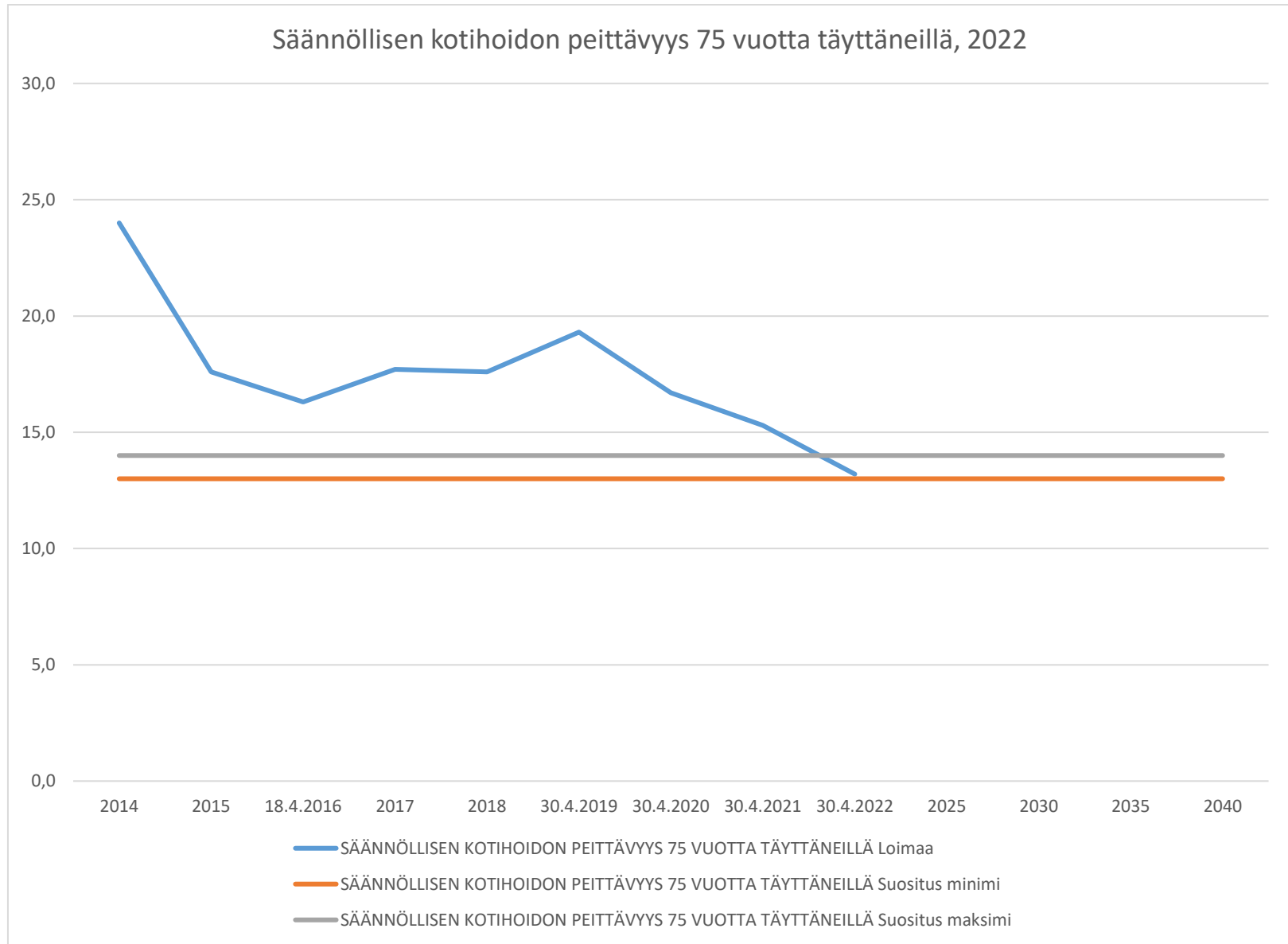
Sekä säännöllisen kotihoidon peittävyys (13,2 %) että omaishoidon tuen piirissä olevien osuus (2,9 %) ovat nyt suosituksiin nähden matalalla tasolla. Koska nämä palvelumuodot ovat osin päällekkäisiä ja toisaalta toistensa vaihtoehtoja, on laskettu myös näiden kahden palvelumuodon yhteenlaskettu peittävyys ikäihmisten joukossa. Yhteenlaskettu säännöllisen kotihoidon ja omaishoidon tuen piirissä olevien osuus 75 vuotta täyttäneistä on pyritty saamaan pysyvästi välille 18-20 % 75 vuotta täyttäneiden määrästä. Nyt osuus on kuitenkin vain 16,1 %.

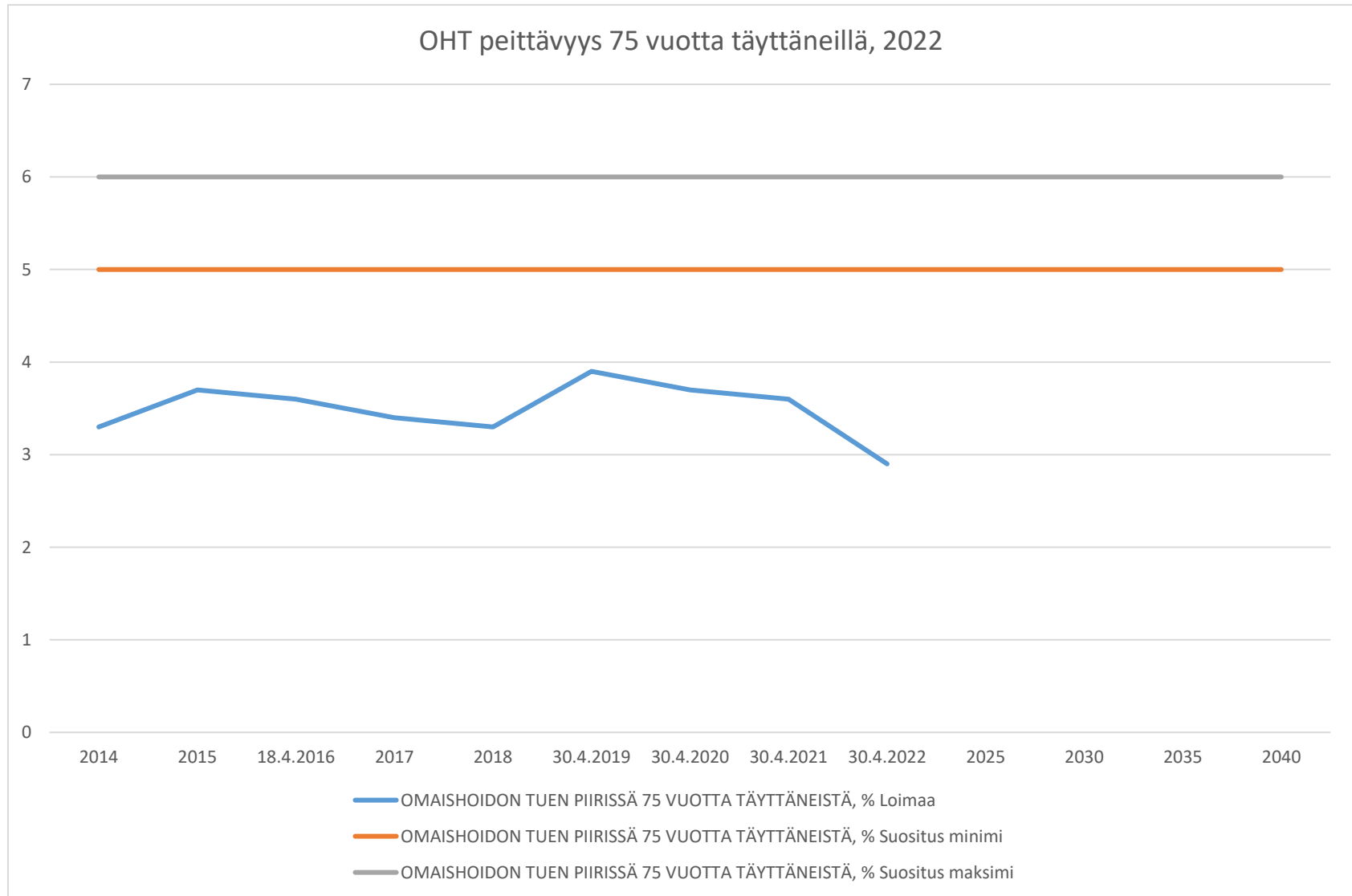
Kotona asuu nyt 93 % 75 vuotta täyttäneistä.

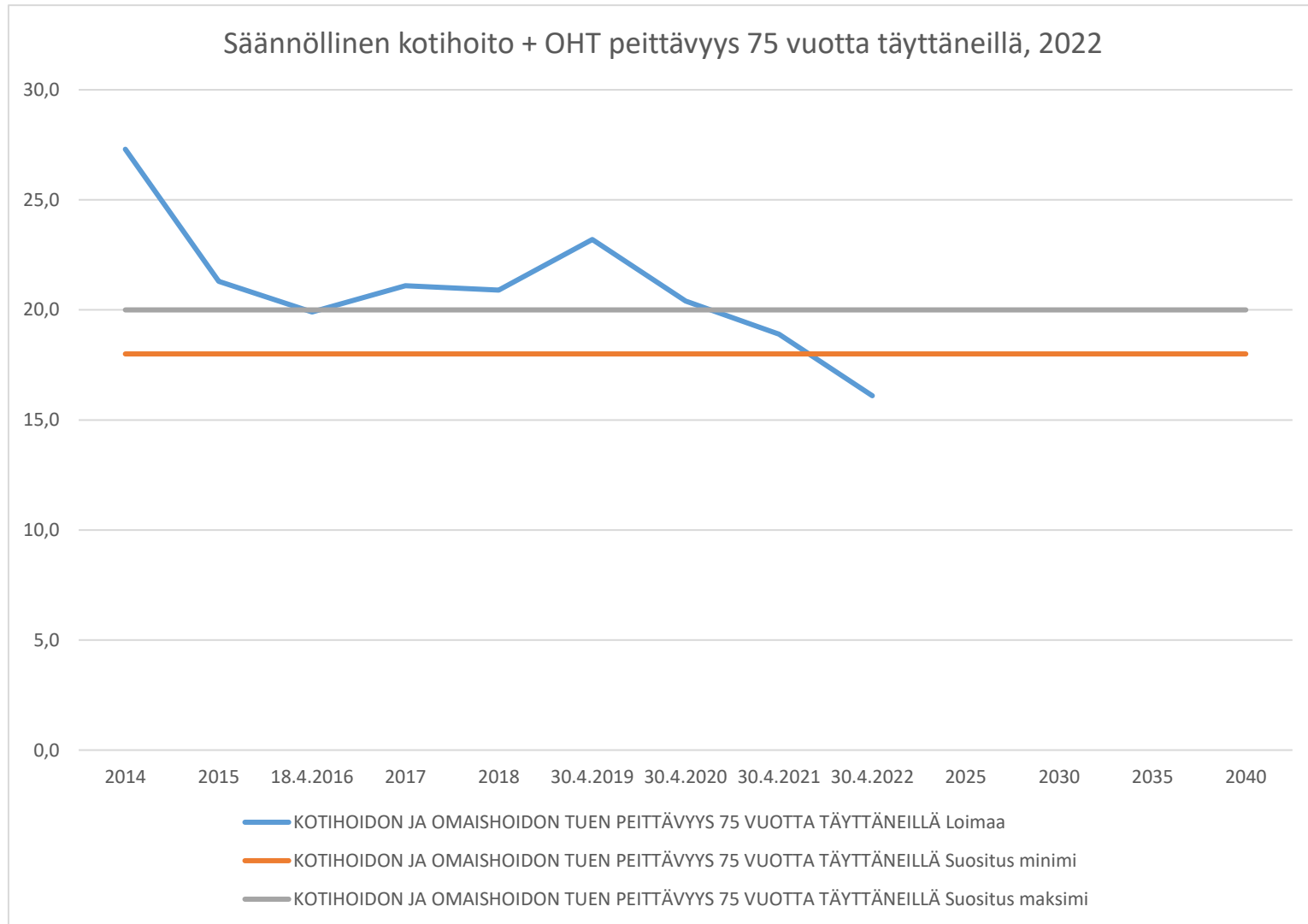
Ikäihmiset Loimaalla:

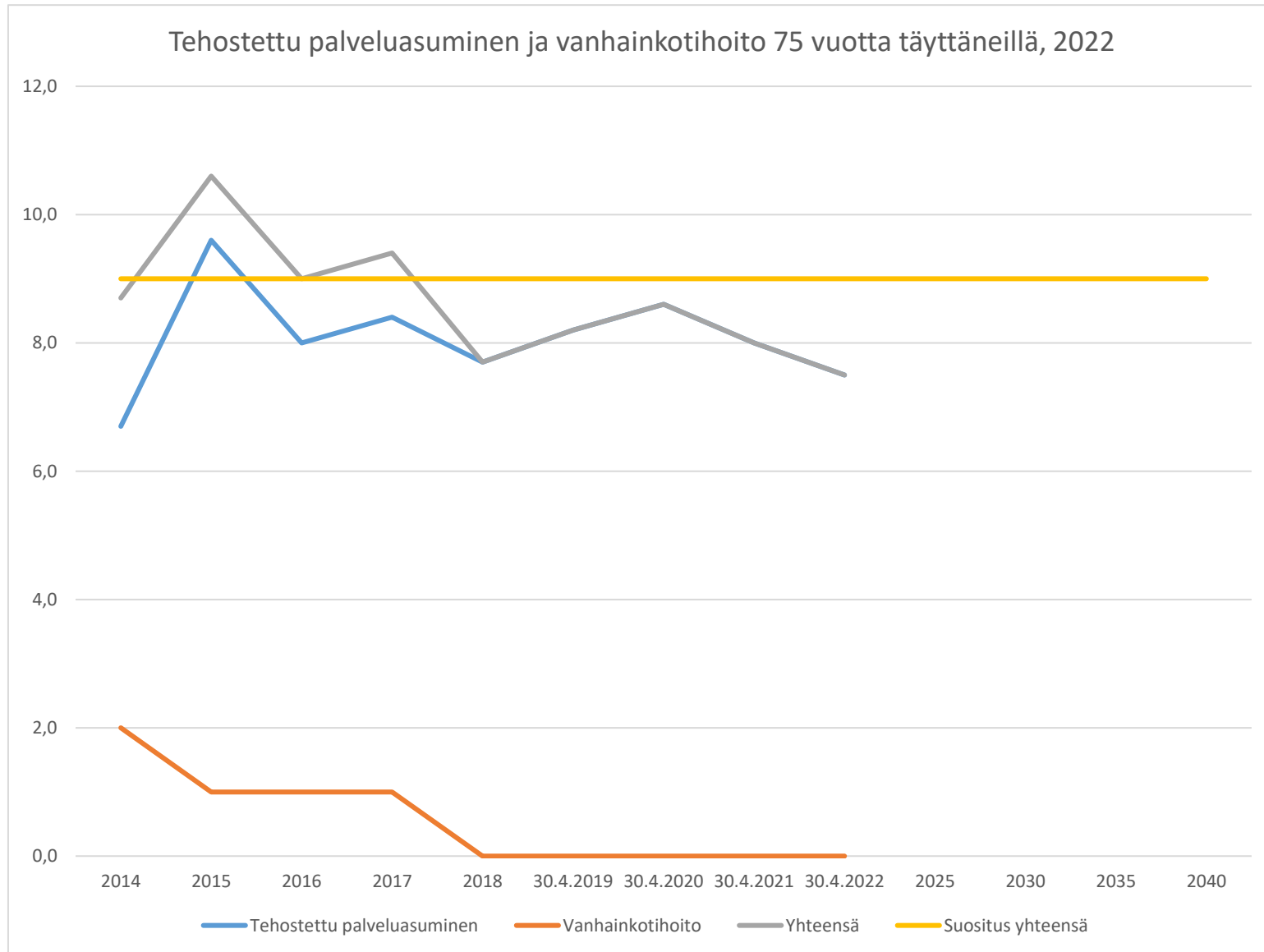
	65-74-vuotiaat	75 vuotta täyttäneet	75-84-vuotiaat	85 vuotta täyttäneet
18.4.2016	2 461	2 314	1 488	826
30.4.2019	2 401	2 023	1 276	747
30.4.2020	2 367	2 092	1 313	779
30.4.2021	2 384	2 196	1 433	763
30.4.2022	2 323	2 345	1 497	734
2025	2 457	2 632	1 910	722
2030	2 317	2 924	2 092	832
2035	2 124	3 145	2 024	1 121
2040	1 904	3 211	1 960	1 251



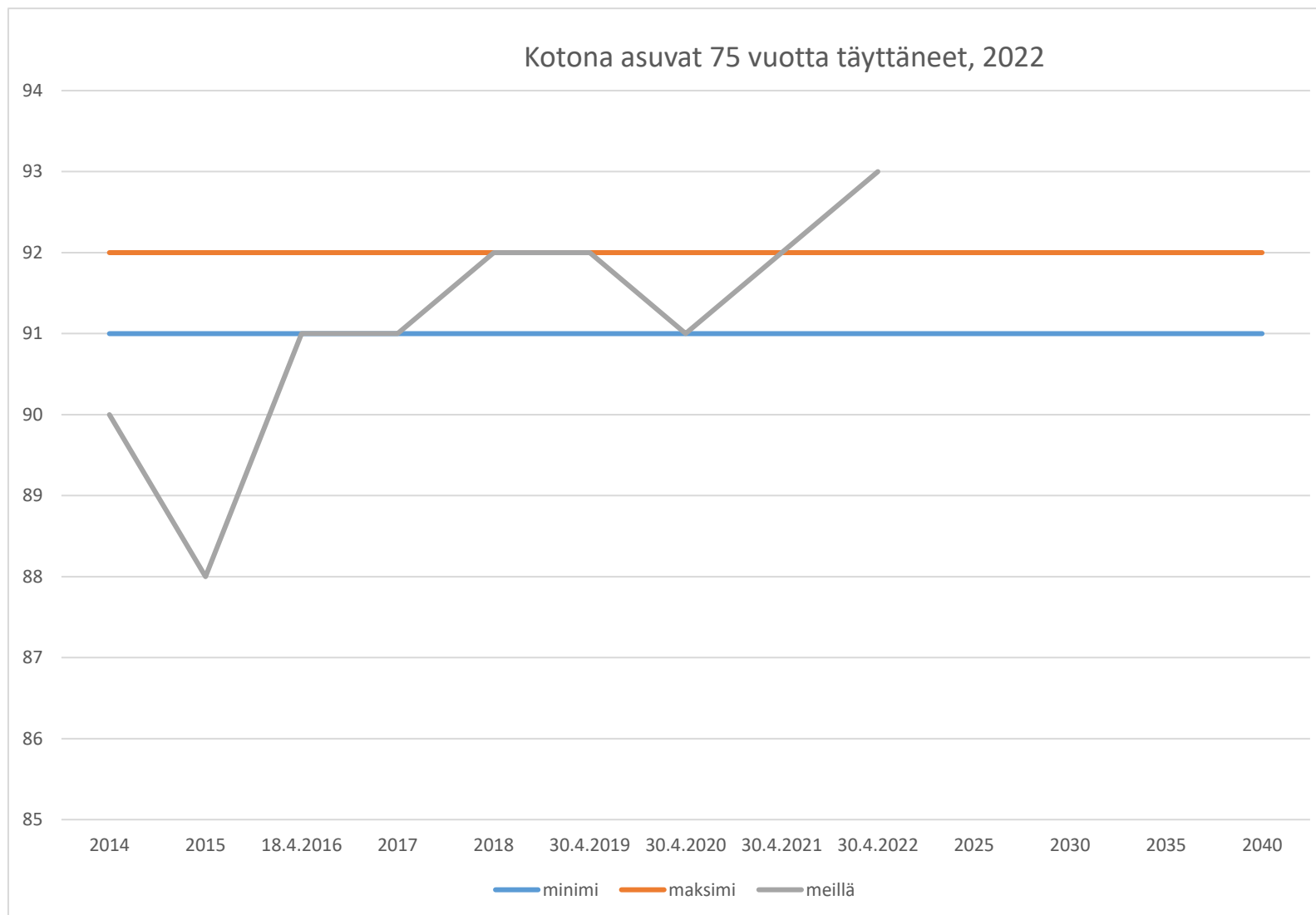












Valmisteltaessa Sipilän hallituksen ohjelman mukaista sote-uudistusta laadittiin vuonna 2018 seutukunnallinen suunnitelma akuutin vuodeosastohoidon järjestämiseksi Loimaan seutukunnassa.

Yhdessä Tyks Loimaan sairaalan ja Pöytyän kansanterveystyön ky:n kanssa laadittu suunnitelma vuodeosastohoidon toteuttamiseksi seutukunnallisesti.

Tässä on lähdetty siitä, että akuutteja vuodepaikkoja seutukunnassa tarvittaisiin 2,3-2,0 % 75 vuotta täyttäneiden määrästä niin, että tarvekerroin alenee vuoteen 2030 mennessä 2,3:sta 2,0:een

Akuuttien vuodeosastopaikkojen tarve Loimaalla:

	75 vuotta täyttäneet	Tarvekerroin	Vuodepaikkoja
30.4.2019	2 023	2,2 / 100 75 täyttänyttä	45
30.4.2020	2 092	2,2 / 100 75 täyttänyttä	46
30.4.2022	2 345	2,,2 / 100 75 täyttänyttä	52
2025	2 654	2,2 / 100 75 täyttänyttä	58
2030	2 964	2,0 / 100 75 täyttänyttä	59
2035	3 195	2,0 / 100 75 täyttänyttä	64
2040	3 249	2,0 / 100 75 täyttänyttä	65

Akuuttiosastoilla B1 ja B2 on 30.4.2022 yhteensä 48 vuodepaikkaa, joista 1 on osoitettu 5-paikkaisen avosairaalan tarpeisiin ja 5 paikalla varaudutaan vastaamaan sairaanhoitopiirin tarpeisiin.

30.4.2022 tilanteessa näistä vuodeosastopaikoista kuuluu 4 jonottamiseen jatkohoitopaikoille.

Ikäihmisten sote-palveluiden kehittämistä kaupungissa ohjaa hyvinvointivaliokunnan 17.11.2020 hyväksymä asiakirja Loimaan kaupungin ikäihmisten sosiaali- ja terveyspalveluiden järjestämisstrategia 2021 - 2023.

Sosiaali- ja terveyspalveluiden strategisiin tavoitteisiin 2022 - 2023 on kirjattu tehostetun palveluasumisen kattavuus 75 vuotta täyttäneillä 9 %, jolloin kotona asui 75 vuotta täyttäneistä vain 91 % nykyisen 93 % sijasta.

Palvelutarve-ennusteet:

	75 vuotta täyttäneet	5% ed	6% ed	9% ed	13% ed	14% ed	91% ed	92% ed	Dementiaennuste
2015	2 118	106	127	191	275	297	1 927	1 949	479
18.4.2016	2 314	116	139	208	301	324	2 106	2 129	602
2017	2 149	107	129	193	279	301	1 956	1 977	486
2018	2 145	107	129	193	279	300	1 952	1 973	483
30.4.2019	2 023	101	121	182	263	283	1 841	1 861	472
30.4.2020	2 092	105	126	188	272	293	1 904	1 925	483
30.4.2021	2 196	110	132	198	285	307	1 998	2 020	491
30.4.2022	2 345	117	141	211	305	328	2 134	2 157	515
2025	2 632	132	158	237	342	368	2 395	2 421	533
2030	2 924	146	175	263	380	409	2 661	2 690	579
2035	3 145	157	189	283	409	440	2 862	2 893	651
2040	3 211	161	193	289	417	450	2 922	2 954	670

SÄÄNNÖLLISEN KOTIHOIDON PEITTÄVYYS 75 VUOTTA TÄYTTÄNEILLÄ			
	Loimaa	Suositus minimi	Suositus maksimi
2014	24,0	13,0	14,0
2015	17,6	13,0	14,0
18.4.2016	16,3	13,0	14,0
2017	17,7	13,0	14,0
2018	17,6	13,0	14,0
30.4.2019	19,3	13,0	14,0
30.4.2020	16,7	13,0	14,0
30.4.2021	15,3	13,0	14,0
30.4.2022	13,2	13,0	14,0
2025		13,0	14,0
2030		13,0	14,0
2035		13,0	14,0
2040		13,0	14,0

OMAISHOIDON TUEN PIIRISSÄ 75 VUOTTA TÄYTTÄNEISTÄ, %			
	Loimaa	Suositus minimi	Suositus maksimi
2014	3,3	5	6
2015	3,7	5	6
18.4.2016	3,6	5	6
2017	3,4	5	6
2018	3,3	5	6
30.4.2019	3,9	5	6
30.4.2020	3,7	5	6
30.4.2021	3,6	5	6
30.4.2022	2,9	5	6
2025		5	6
2030		5	6
2035		5	6
2040		5	6

KOTIHOIDON JA OMAISHOIDON TUEN PEITTÄVYYS 75 VUOTTA TÄYTTÄNEILLÄ			
	Loimaa	Suositus minimi	Suositus maksimi
2014	27,3	18,0	20,0
2015	21,3	18,0	20,0
18.4.2016	19,9	18,0	20,0
2017	21,1	18,0	20,0
2018	20,9	18,0	20,0
30.4.2019	23,2	18,0	20,0
30.4.2020	20,4	18,0	20,0
30.4.2021	18,9	18,0	20,0
30.4.2022	16,1	18,0	20,0
2025		18,0	20,0
2030		18,0	20,0
2035		18,0	20,0
2040		18,0	20,0

TEHOSTETUN PALVELUSUMISEN JA VANHAINKOTIHOIDON PEITTÄVYYS 75 VUOTTA TÄYTTÄNEILLÄ				
	Tehostettu palveluasuminen	Vanhainkotihoito	Yhteensä	Suositus yhteensä
2014	6,7	2,0	8,7	9,0
2015	9,6	1,0	10,6	9,0
2016	8,0	1,0	9,0	9,0
2017	8,4	1,0	9,4	9,0
2018	7,7	0,0	7,7	9,0
30.4.2019	8,2	0,0	8,2	9,0
30.4.2020	8,6	0,0	8,6	9,0
30.4.2021	8,0	0,0	8,0	9,0
30.4.2022	7,5	0,0	7,5	9,0
2025				9,0
2030				9,0
2035				9,0
2040				9,0

	PITKÄAIKAISHOITO TERVEYSKESKUSOSASTOLLA		
	Loimaa	Suositus	
2014	1,3	1,0	
2015	0,9	0,0	
18.4.2016	0,8	0,0	
2017	0,0	0,0	
2018	0,0	0,0	
30.4.2019	0,0	0,0	
30.4.2020	0,0	0,0	
30.4.2021	0,0	0,0	
30.4.2022	0,0	0,0	
2025		0,0	
2030		0,0	
2035		0,0	
2040		0,0	

	KOTONA ASUVAT 75 VUOTTA TÄYTTÄNEET, %		
	minimi	maksimi	meillä
2014	91	92	90
2015	91	92	88
18.4.2016	91	92	91
2017	91	92	91
2018	91	92	92
30.4.2019	91	92	92
30.4.2020	91	92	91
30.4.2021	91	92	92
30.4.2022	91	92	93
2025	91	92	
2030	91	92	
2035	91	92	
2040	91	92	