

Maakunnan tila

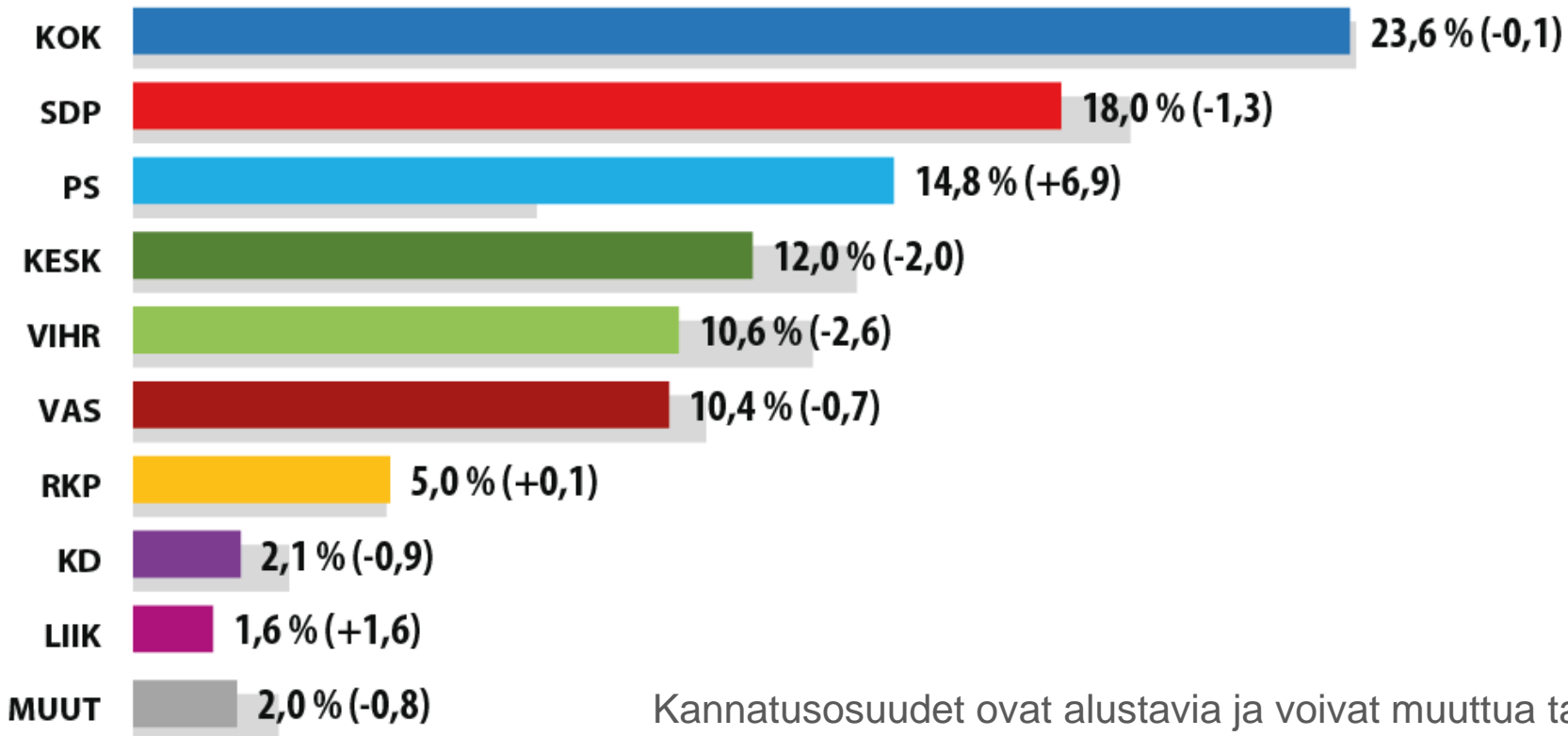
Katsaus Varsinais-Suomen kehitykseen
keväällä 2021



Puolueiden kannatus Varsinais-Suomessa kuntavaaleissa 2021

Puolueiden kannatus Varsinais-Suomessa kuntavaaleissa 2021 (%)

Alustava vaalitulokset, harmaa palkki kuvaa vuoden 2017 vaalitulosta.



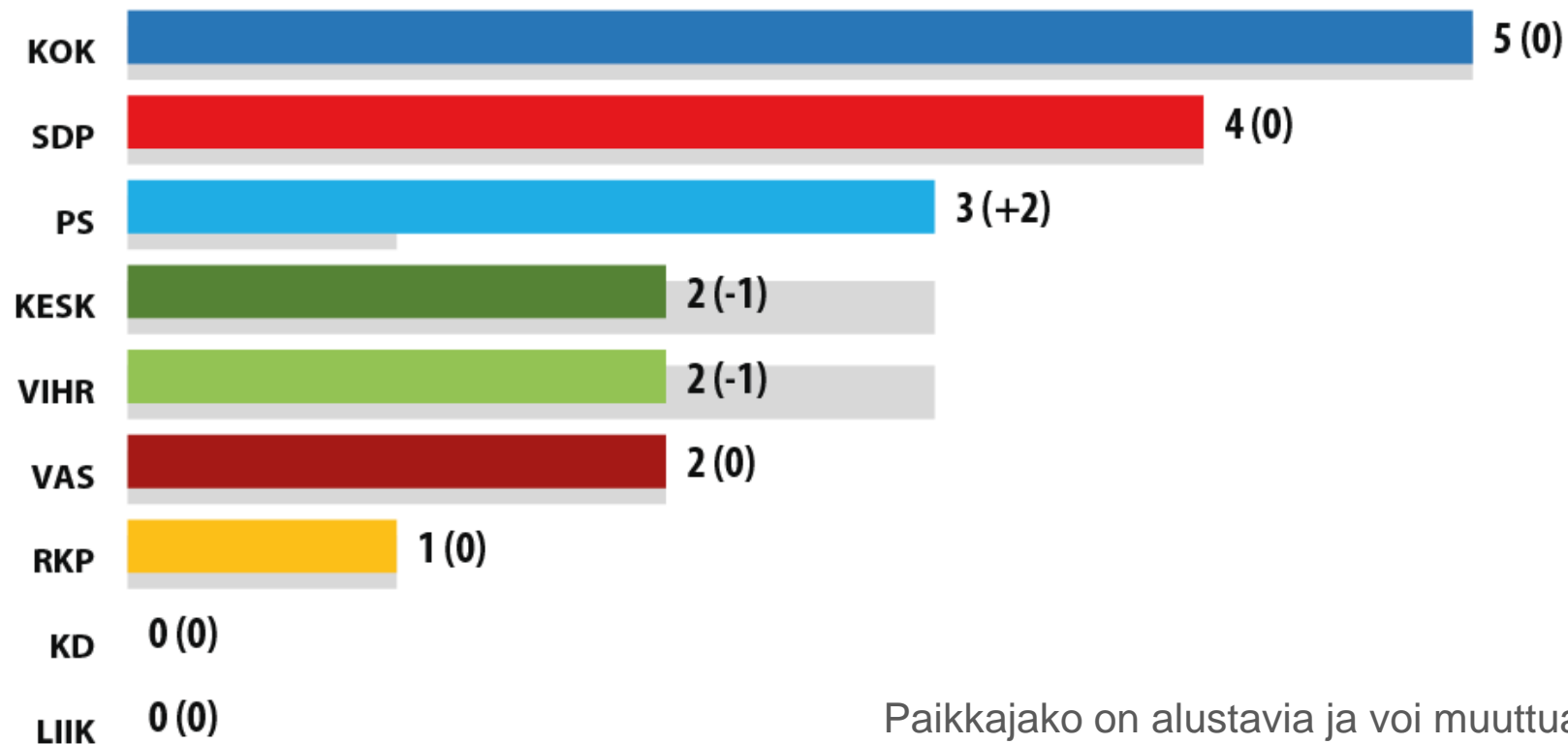
Kannatusosuudet ovat alustavia ja voivat muuttua tarkastuslaskennassa.



Maakuntahallituksen ennakkollinen paikkajako

Varsinais-Suomen maakuntahallituksen paikkajako kuntavaaleissa 2021

Alustava vaalitulokset, harmaa palkki kuvaa vuoden 2017 tulosta.

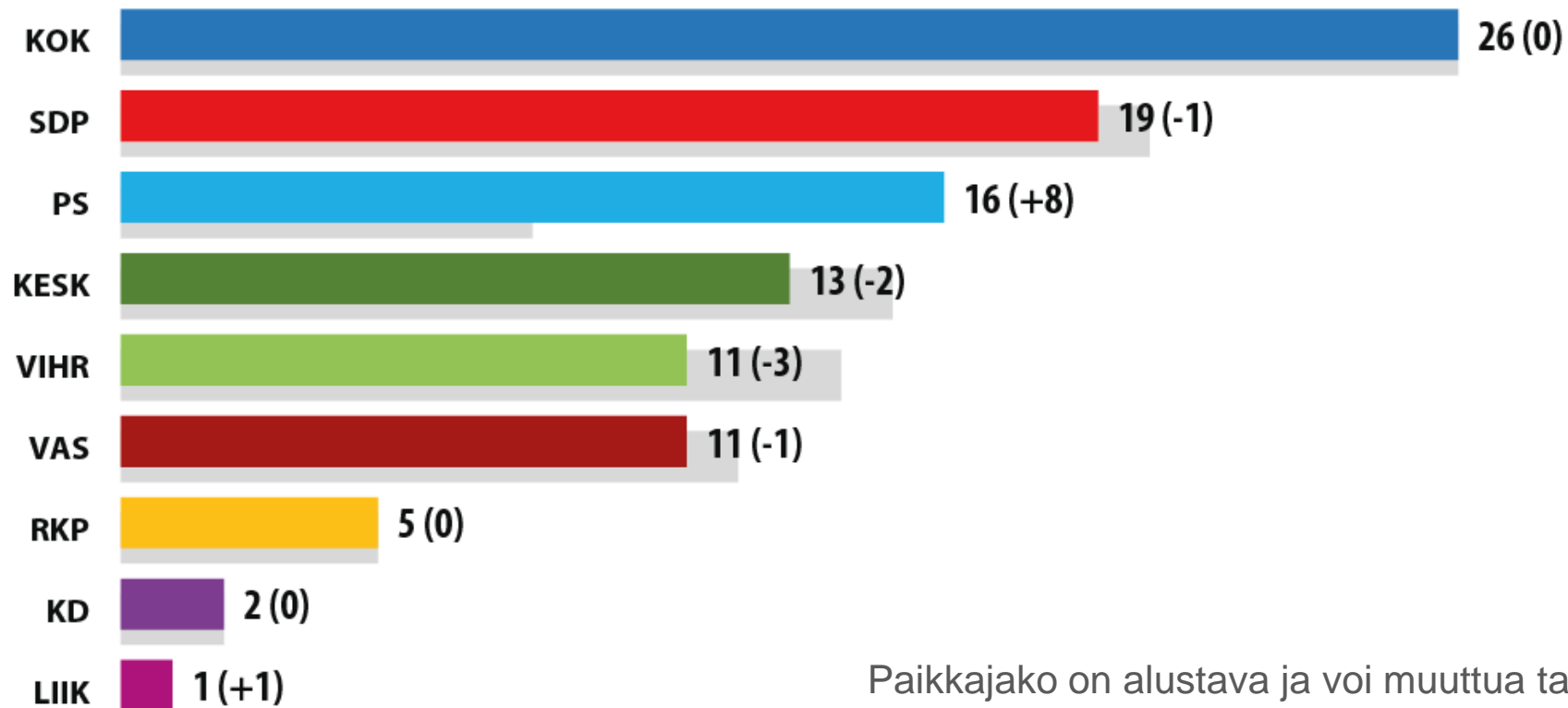


Paikkajako on alustavia ja voi muuttua tarkastuslaskennassa.

Maakuntavaltuuston ennakkollinen paikkajako

Varsinais-Suomen maakuntavaltuuston paikkajako kuntavaaleissa 2021

Alustava vaalitulokset, harmaa palkki kuvaa vuoden 2017 tulosta.



Paikkajako on alustava ja voi muuttua tarkastuslaskennassa.





Maakunnan tila

Katsaus Varsinais-Suomen kehitykseen keväällä 2021

 Varsinais-Suomen liitto

Kevään 2021 Maakunnan tila -katsauksessa tarkastellaan Varsinais-Suomen kehitystä neljästä näkökulmasta:

1. Kuntatalous
2. Työllisyyskehitys
3. Väestökehitys
4. Kulttuuriympäristö

Kuntatalous on lisätty katsaukseen uutena sisältönä.

Tässä esityksessä avataan katsauksen sisältöä kuntatalouden ja väestökehityksen osalta.

Kuntatalouden haasteet jatkuvat koronatukien päätyttyä



Kuntatalouden painelaskelma uusi sisältö Maakunnan tilaan

- Tiedot perustuvat FCG-Perlaconin kuntatalouden painelaskelmaan, jonka pohjana on tuoreimmat kuntatalouden tunnusluvut sekä vero- ja väestöennusteet.
- Painelaskelma ei ole talousennuste, vaan se kuvaa kuntatalouden trendikehitystä. Painelaskelma projisoi nykykehityksen tulevaisuuteen samalla periaatteella kuin väestöennuste.
- Painelaskelmasta on laadittu kaksi skenaariota: 1) perusura ja 2) soteuudistuksen sisältävä skenaario.

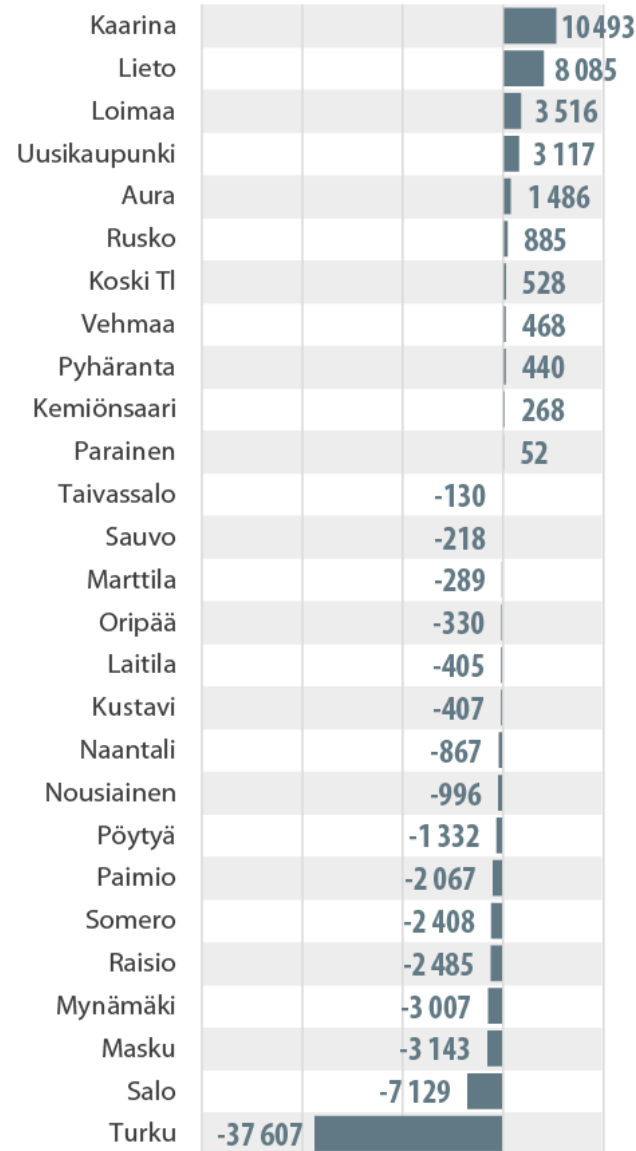
Painelaskelman mukaan vuonna 2025 jo puolet kunnista tekisi alijäämäisen tuloksen.

Laskelmassa sote-uudistus hillitsisi merkittävästi suurimpia alijäämiä (punaiset palkit).

Tilikauden ennustettu tulos 2025

(1000 €, ilman soten vaikutusta)


-60 000 -40 000 -20 000 0 20 000



Tilikauden ennustettu tulos 2025

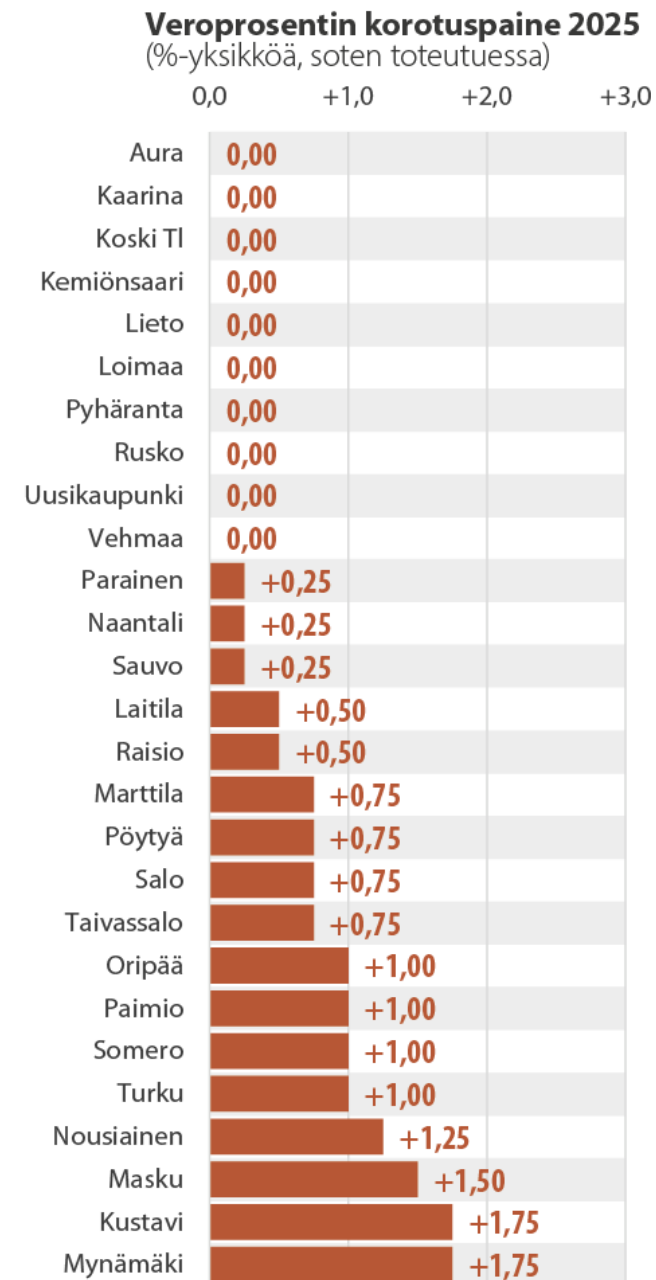
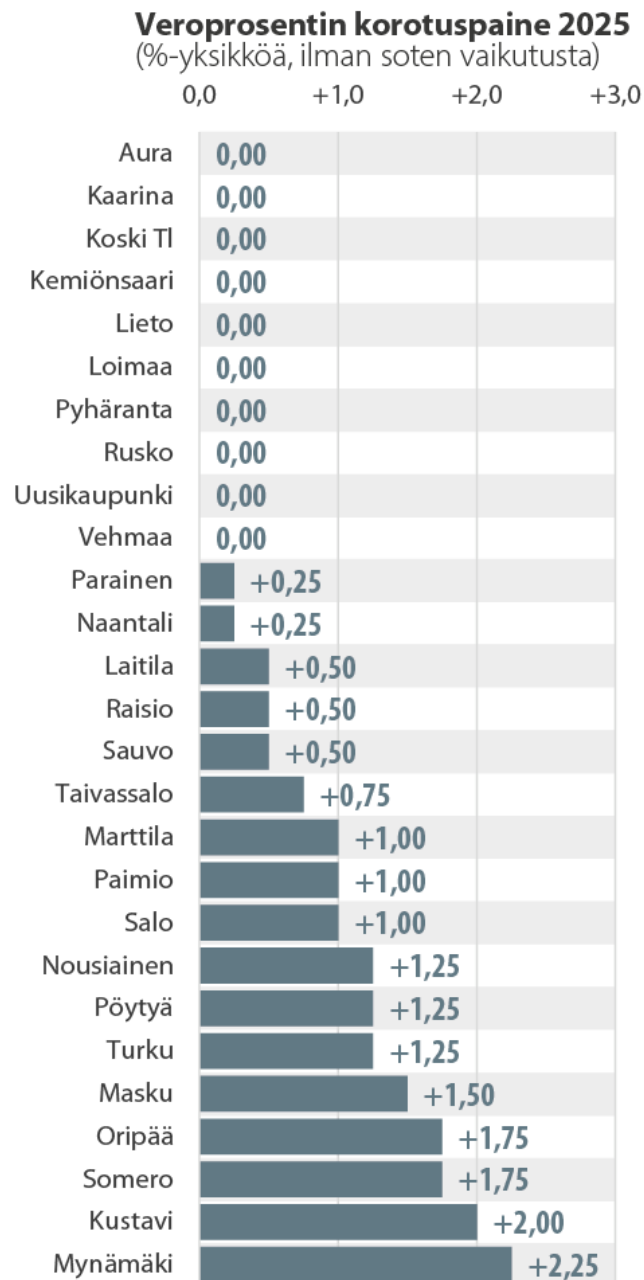
(1000 €, soten toteutuessa)

-10 000 0 10 000 20 000



Painelaskelman ennustama alijäämä tarkoittaisi kuitenkin monelle kunnalle merkittävää veronkorotusta myös sote-skenaariossa.

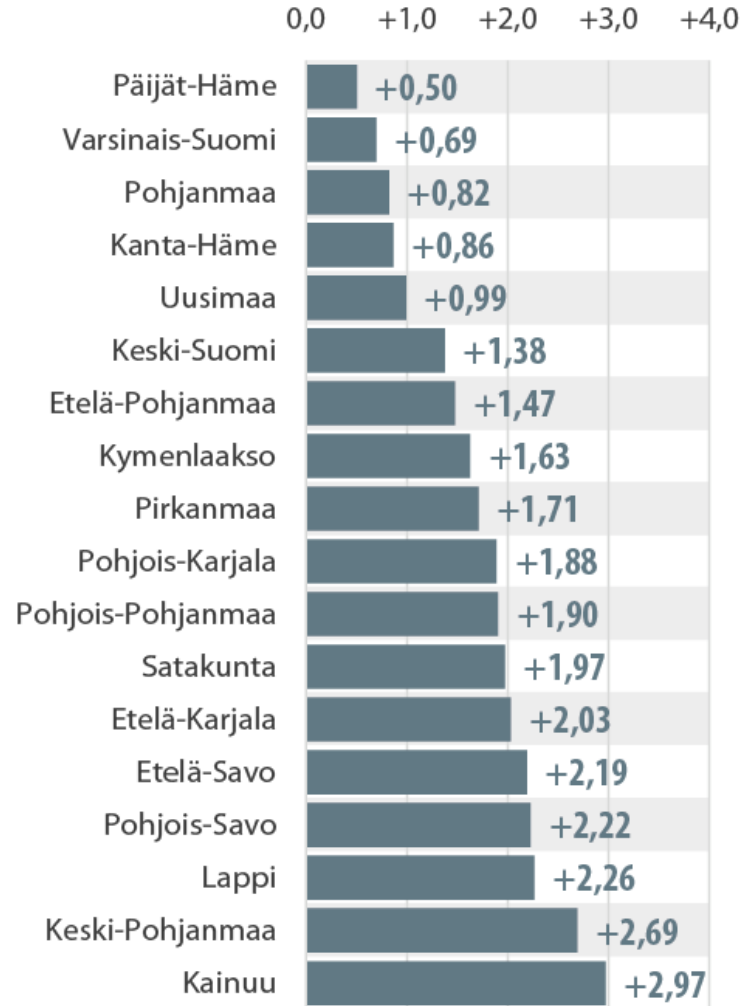
Laskennallisessa veronkorotuspaineessa oletuksena on, että alijäämä katetaan joka vuosi kunnallisveroa korottamalla.



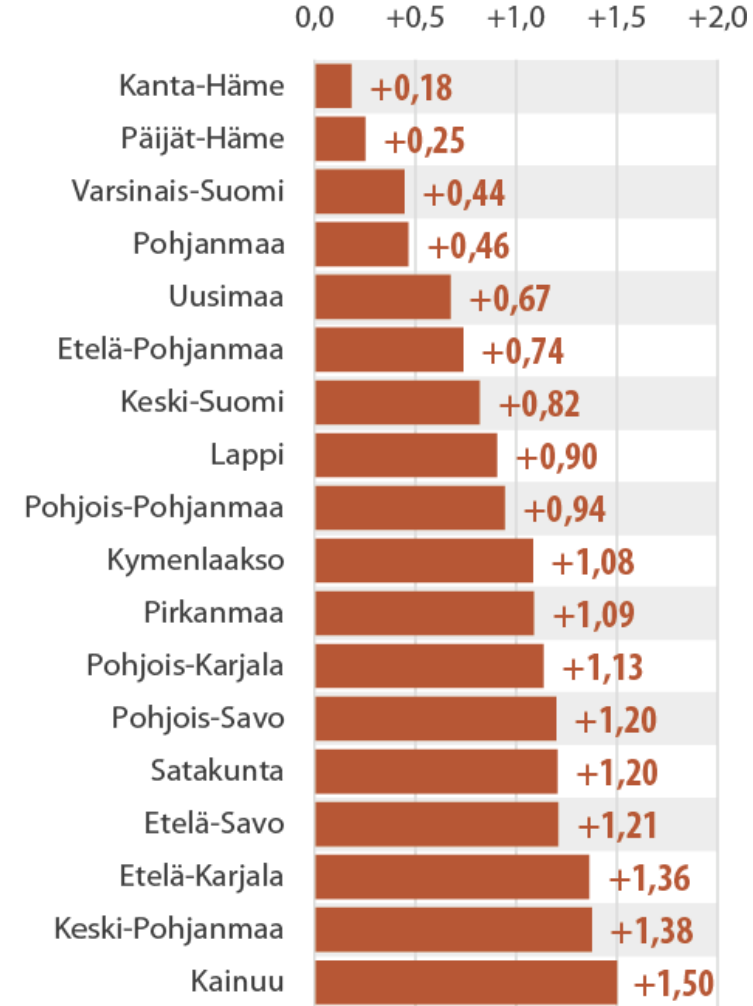
Maakunnittain
vertailtuna Varsianis-
Suomen kuntien tilanne
on erinomainen.

Varsinais-Suomen
kuntien keskimääräinen
laskennallinen
veronkorotuspaine on
maan toiseksi alhaisin.

Veroprocentin korotuspaine 2025
(%-yksikköä, ilman soten vaikutusta)



Veroprocentin korotuspaine 2025
(%-yksikköä, soten toteutuessa)



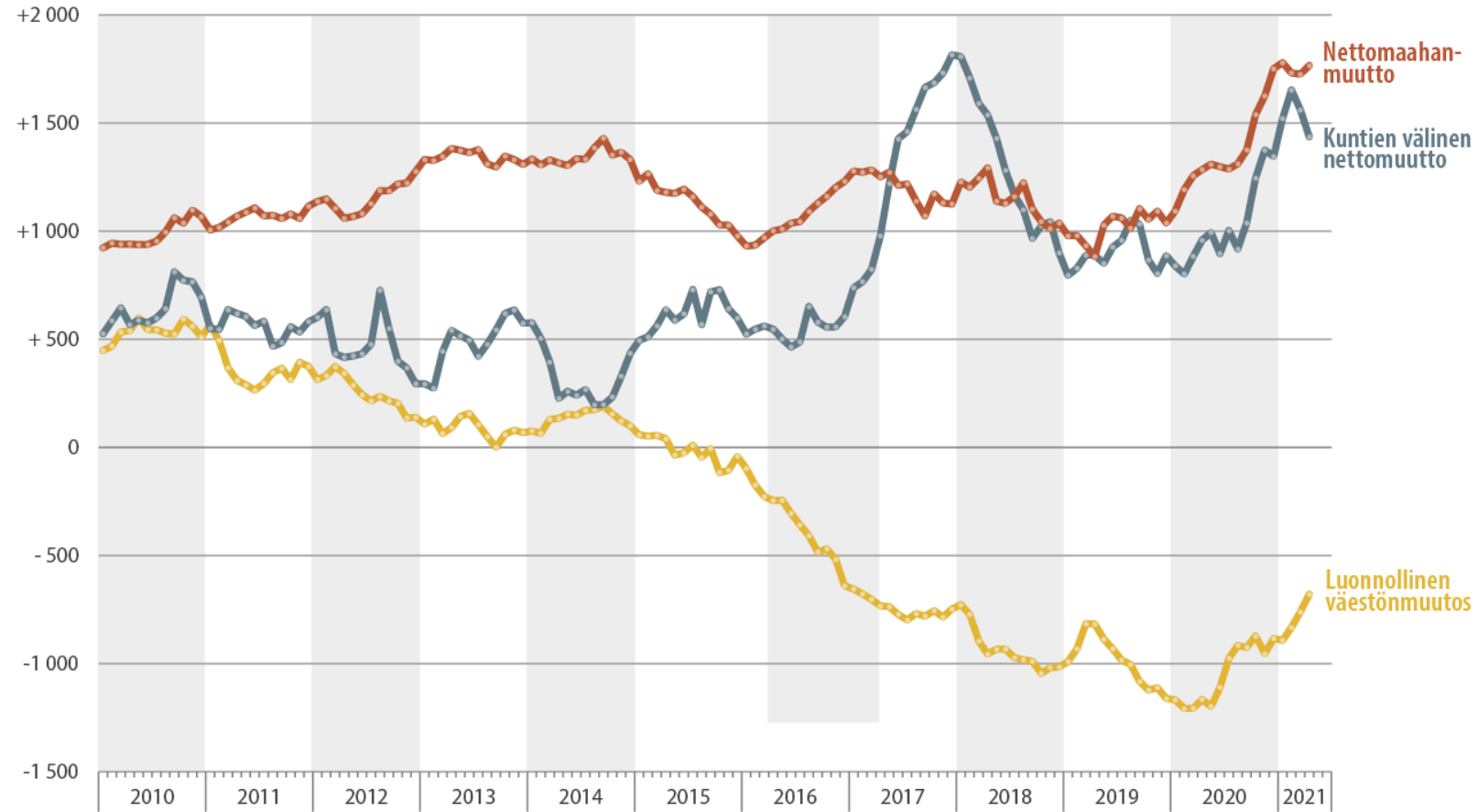
Muuttovoitto Uudeltamaalta kiihdyttää Varsinais-Suomen väestönkasvua



Varsinais-Suomen
asukasluku kasvoi
vuonna 2020 yli
2 000 hengellä.

Väestönkasvu
selittyi myönteisellä
kehityksellä sekä
muuttoliikkeessä
että syntyvyydessä.

Asukasluvun vuosimuutoksen osatekijöiden kehitys Varsinais-Suomessa (henkilöä)

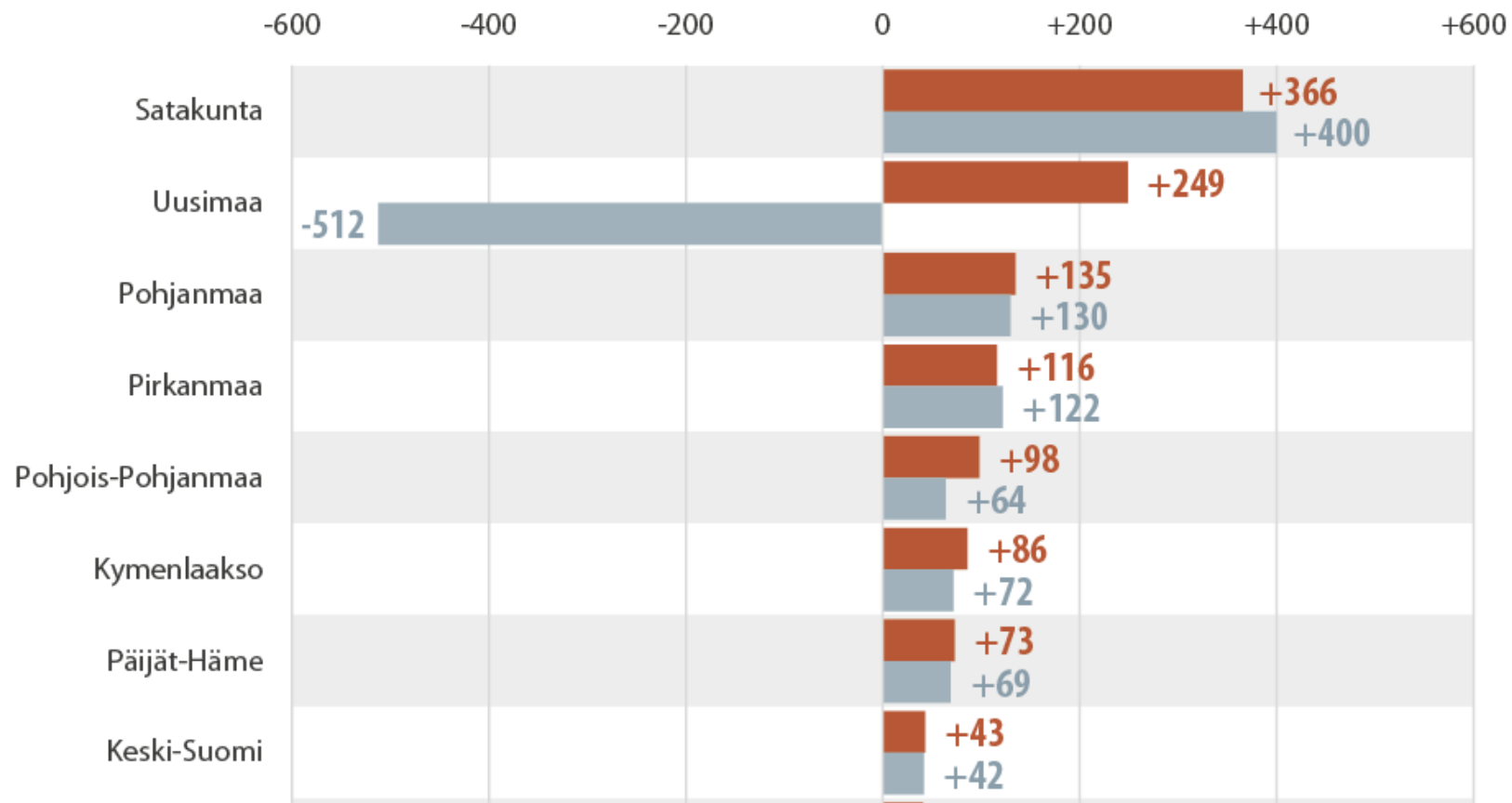


Suurin yksittäinen tekijä väestönkasvun taustalla oli täyskäännös Varsinais-Suomen ja Uudenmaan välisessä muuttoliikkeessä.

Vuoden 2019 tuntuva muuttotappio kääntyi koronavuonna 250 hengen muuttovoitoksi.

Varsinais-Suomen muuttovoitto ja -tappio muista maakunnista (henkilöä)

■ 2020 (yhteensä +1 380) ■ 2019 (yhteensä +887)



Uudenmaan kasvun
hiipumisesta
huolimatta
kaupungistumisen
megatrendi ei ole
pysähtynyt.

Varsinais-Suomessa
vain Turun seutu
kasvaa ja Turun
kaupungin kasvu on
yhä maakunnan
nopeinta.

Asukasluvun vuosimuutos huhtikuussa 2021 (henkilöä)

